

**ỦY BAN NHÂN DÂN
HUYỆN LÂM THAO**

**CỘNG HÒA XÃ HỘI CHỦ NGHĨA VIỆT NAM
Độc lập – Tự do – Hạnh phúc**

Số: /UBND-YT

Lâm Thao, ngày tháng 3 năm 2022

Về việc thống nhất quy trình áp dụng quản lý ca mắc Covid-19 trên “Cổng thông tin Covid-19 tỉnh Phú Thọ”

KHẨN

Kính gửi:

- Ủy ban MTTQ, các tổ chức chính trị-xã hội huyện;
- Các phòng, ban, ngành, đơn vị có liên quan;
- Ủy ban nhân dân các xã, thị trấn.

Thực hiện Văn bản số 766/SYT-NVY&QLHN, ngày 17/3/2022 của Sở Y tế tỉnh Phú Thọ về việc thống nhất quy trình áp dụng quản lý ca mắc Covid-19 trên “Cổng thông tin Covid-19 tỉnh Phú Thọ” (gọi tắt là “Cổng thông tin F0”) tại địa chỉ f0.phutho.vn. Nhằm đảm bảo khai báo y tế, khuyến cáo nhân dân tự khai báo bất thường về sức khỏe mỗi ngày để phát hiện, xác minh thông tin, thực hiện chăm sóc y tế kịp thời, sử dụng hiệu quả, quản lý trên Cổng thông tin F0.

Chủ tịch UBND huyện yêu cầu Thủ trưởng các phòng, ban, ngành, đơn vị có liên quan, Chủ tịch UBND các xã, thị trấn phối hợp Ủy ban MTTQ, các tổ chức chính trị-xã hội huyện và cơ sở tích cực chỉ đạo, thực hiện tốt nội dung sau:

1. Tăng cường công tác truyền thông, đẩy mạnh các hoạt động thông tin, tuyên truyền trên các phương tiện thông tin đại chúng, Đài Truyền thanh xã, thị trấn ý nghĩa, hiệu quả sử dụng Cổng thông tin F0 (tại địa chỉ f0.phutho.vn) để người dân biết, chủ động tự khai báo trên Cổng thông tin F0 khi phát hiện mắc Covid-19 để được hỗ trợ, quản lý kịp thời. Đồng thời đảm bảo thống nhất quy trình chuẩn trong việc tiếp nhận người mắc Covid-19 khai báo và quản lý, theo dõi điều trị qua Cổng Thông tin F0 (*Chi tiết tại Phụ lục 1 đính kèm*).

2. UBND các xã, thị trấn:

- Chỉ đạo Trưởng Khu dân cư, Tổ Covid-19 cộng đồng, các ban, ngành, đoàn thể (tổ chức chính trị-xã hội) và lực lượng chức năng địa phương thực hiện xác minh thông tin hành chính người mắc Covid-19 đang thường trú/tạm trú tại địa bàn quản lý ngay sau khi Trạm Y tế xã, thị trấn bàn giao danh sách người dân khai báo mắc Covid-19.

- Sử dụng mẫu Quyết định áp dụng cách ly y tế tại nhà/nơi cư trú và Giấy xác nhận hoàn thành cách ly y tế đối với F0 (ca mắc Covid-19) theo mẫu (*Chi tiết tại Phụ lục 2, Phụ lục 3 đính kèm*) đảm bảo đồng bộ trên địa bàn tỉnh và huyện theo chỉ đạo, hướng dẫn của Sở Y tế và Quyết định số 878/QĐ-BYT, ngày 12/3/2020, Văn bản số 5599/BYT-MT, ngày 14/7/2021 của Bộ Y tế về việc giảm thời gian cách ly, thí điểm cách ly y tế F1 tại nhà, quản lý điều trị bệnh nhân Covid-19.

- Sử dụng chữ ký số để xác nhận, trả kết quả cho người dân trên Ứng dụng quản lý F0. Trường hợp người dân đề nghị cấp bản cứng Quyết định cách ly/Giấy hoàn thành cách ly y tế, UBND các xã, thị trấn phát hành bản giấy Quyết định cách ly/Giấy hoàn thành cách ly y tế gửi Trưởng Khu dân cư, Tổ trưởng Covid-19 cộng đồng, các tổ chức đoàn thể, chính trị-xã hội địa phương chuyển đến người dân theo quy định.

Yêu cầu Thủ trưởng các phòng, ban, ngành, đơn vị có liên quan, Chủ tịch UBND các xã, thị trấn nghiêm túc triển khai, thực hiện./.

Nơi nhận:

- Sở Y tế;
- Sở Thông tin và Truyền thông;
- VNPT Phú Thọ;
- TT : HU, HĐND huyện;
- CT, PCT UBND huyện;
- CVP, PCVP HĐND&UBND huyện;
- Như trên;
- Lưu: VT, YT (Th. 70b)/.

**KT. CHỦ TỊCH
PHÓ CHỦ TỊCH**

Ngô Đức Sáu

Phụ lục 1.

QUY TRÌNH

Tiếp nhận và hỗ trợ quản lý điều trị F0 tại nhà qua Cổng Thông tin F0

(Kèm theo Văn bản: /UBND-YT, ngày /3/2022
của UBND huyện Lâm Thao)

Bước	Người thực hiện	Nội dung
I. KHAI BÁO, QUẢN LÝ NGƯỜI MẮC COVID-19		
Bước 1	Người mắc COVID-19	Khai báo y tế trên “Cổng Thông tin F0”. Đăng ký nhận bản giấy Quyết định cách ly y tế, Giấy xác nhận hoàn thành cách ly, Giấy Chứng nhận nghỉ việc hưởng chế độ BHXH.
Bước 2	Trạm Y tế	Gửi Danh sách F0 khai báo trên “Cổng Thông tin F0” cho Tổ COVID-19 cộng đồng, Trưởng các khu dân cư, nhân viên y tế thôn bản,... để thực hiện xác minh F0 cư trú tại địa phương.
	Tổ COVID-19 cộng đồng, Trưởng các khu dân cư, nhân viên y tế thôn bản,...	Xác minh thông tin F0 cư trú tại địa phương theo Danh sách và phản hồi thông tin về Trạm Y tế.
Bước 3	Trạm Y tế	Xác minh, bổ sung thông tin F0 và xác nhận điều trị cho F0 trên “Cổng Thông tin F0”.
	UBND cấp xã	Cán bộ UBND cấp xã tải dự thảo Quyết định cách ly y tế trên “Cổng Thông tin F0”, trình lãnh đạo UBND cấp xã ký số trên phần mềm QLVBĐH. Lãnh đạo UBND cấp xã ký số Quyết định cách ly trên phần mềm QLVBĐH.
	Văn thư UBND cấp xã	Phát hành bản điện tử Quyết định cách ly trên phần mềm QLVBĐH. Trong đó, gửi bản điện tử cho cán bộ văn phòng UBND cấp xã (người trình ký dự thảo). Gửi bản giấy đóng dấu đỏ cho Tổ COVID-19 cộng đồng, Trưởng các khu dân cư, cán bộ y tế các khu dân cư,... để gửi đến cho F0 (theo danh sách đăng ký nhận bản giấy do Trạm Y tế chuyển danh sách).
Bước 4	Cán bộ văn phòng UBND cấp xã	Tải về bản điện tử Quyết định cách ly đã phát hành trên phần mềm QLVBĐH và lưu văn bản theo cú pháp QDCL_sodienthoai_namsinh, sau đó, nén toàn bộ file QĐ dưới dạng file .zip đính kèm lên “Cổng Thông tin F0” (mục Đây Quyết QĐ). <i>Lưu ý: Phải nén thành file .zip để tải lên, có thể chọn đồng thời nhiều Quyết định để nén file đẩy lên</i> (Chi tiết tại Phụ lục 4 đính kèm)
Bước 5	Người mắc COVID-19	Tải về bản điện tử Quyết định cách ly trên “Cổng Thông tin F0” bằng cách Tra cứu theo số điện thoại, năm sinh.

	Tổ COVID-19 cộng đồng, Trưởng các khu dân cư, cán bộ y tế thôn bản,...	Gửi bản giấy Quyết định cách ly cho F0 đăng ký nhận tại nhà (theo danh sách do Trạm Y tế chuyển).
II. THEO DÕI Y TẾ		
Bước 6	Người mắc COVID-19	Trên “Cổng Thông tin F0”, cập nhật kết quả tự theo dõi sức khỏe hằng ngày.
	Trạm Y tế	Trên “Cổng Thông tin F0”, hằng ngày, theo dõi tình trạng cập nhật sức khỏe của F0; kịp thời hỗ trợ, tư vấn, theo dõi các trường hợp “bất thường về sức khỏe”/ hỗ trợ, chỉ định chuyển tuyến ngay (nếu cần).
III. XÁC NHẬN HOÀN THÀNH ĐIỀU TRỊ VÀ KHỎI BỆNH		
Bước 7	Người mắc COVID-19	Trên “Cổng Thông tin F0”, cập nhật kết quả xét nghiệm COVID-19 sau 7 ngày điều trị.
	Trạm Y tế	Căn cứ kết quả xét nghiệm của F0 - Xác nhận hoàn thành điều trị nếu có kết quả âm tính vào ngày điều trị thứ 7; - Nếu ngày thứ 7 kết quả xét nghiệm dương tính thì: + Người đã tiêm đủ liều vắc xin hoàn thành điều trị vào thứ 10 hoặc; + Người chưa tiêm đủ liều vắc xin hoàn thành điều trị vào 14.
Bước 8	Lãnh đạo UBND cấp xã	Cán bộ UBND cấp xã có trách nhiệm tải dự thảo Giấy xác nhận hoàn thành cách ly trên “Cổng Thông tin F0”, trình lãnh đạo UBND cấp xã ký số trên phần mềm QLVBĐH. Lãnh đạo UBND cấp xã ký số Giấy xác nhận hoàn thành cách ly trên phần mềm QLVBĐH.
	Văn thư UBND cấp xã	Phát hành bản điện tử Giấy xác nhận hoàn thành cách ly trên phần mềm QLVBĐH. Trong đó, gửi bản điện tử cho cán bộ văn phòng UBND cấp xã (người trình ký dự thảo). Bản giấy đóng dấu đỏ cho Tổ COVID-19 cộng đồng, Trưởng các khu dân cư, cán bộ y tế các khu dân cư,... để gửi đến F0 (theo danh sách đăng ký nhận bản giấy do Trạm Y tế chuyển).
Bước 9	Cán bộ văn phòng UBND cấp xã	Tải về bản điện tử Giấy xác nhận hoàn thành cách ly đã phát hành trên phần mềm QLVBĐH và lưu văn bản theo cú pháp GXNHTCL_sodienthoai_namsinh; sau đó, nén toàn bộ file GXN dưới dạng file .zip đính kèm lên “Cổng Thông tin F0” (mục Đây QĐ). <i>Lưu ý: Phải nén thành file .zip để tải lên, có thể chọn đồng thời nhiều Giấy xác nhận để nén file đẩy lên.(Chi tiết tại Phụ lục 5 đính kèm)</i>
Bước 10	Người mắc COVID-19	Tải về bản điện tử Giấy xác nhận hoàn thành cách ly trên “Cổng Thông tin F0” bằng cách Tra cứu theo số điện thoại, năm sinh.
	Tổ COVID-19 cộng đồng, Trưởng các khu dân cư, cán bộ y tế thôn bản,...	Gửi bản giấy Xác nhận hoàn thành cách ly cho F0 đăng ký nhận tại nhà (theo danh sách do Trạm Y tế chuyển).

Phụ lục 2.

MẪU QUYẾT ĐỊNH CÁCH LY Y TẾ TẠI NHÀ

(Kèm theo Văn bản: /UBND-YT, ngày /3/2022 của UBND huyện)

ỦY BAN NHÂN DÂN

...

CỘNG HÒA XÃ HỘI CHỦ NGHĨA VIỆT NAM

Độc lập - Tự do - Hạnh phúc

Số:/QĐ-UBND

....., ngày tháng năm 2022

QUYẾT ĐỊNH

**Áp dụng biện pháp cách ly y tế tại nhà/nơi lưu trú đối với người mắc COVID-19 (F0)
trên địa bàn**

ỦY BAN NHÂN DÂN ...

Căn cứ Luật Tổ chức chính quyền địa phương ngày 19/6/2015; Luật sửa đổi, bổ sung một số điều của Luật Tổ chức Chính phủ và Luật Tổ chức chính quyền địa phương năm 2019;

Căn cứ Luật Phòng, chống bệnh truyền nhiễm năm 2007;

Căn cứ Nghị định số 101/2010/NĐ-CP, ngày 30/9/2010 của Chính phủ quy định chi tiết thi hành một số điều của Luật phòng, chống bệnh truyền nhiễm về áp dụng biện pháp cách ly y tế, cưỡng chế cách ly y tế và chống dịch đặc thù trong thời gian có dịch;

Căn cứ Quyết định số 250/QĐ-BYT, ngày 28/01/2022 của Bộ Y tế về việc ban hành “Hướng dẫn chẩn đoán và điều trị COVID-19”;

Căn cứ Quyết định số 604/QĐ-BYT, ngày 14/3/2022 của Bộ Y tế về việc ban hành “Hướng dẫn quản lý tại nhà đối với người mắc COVID-19”;

Căn cứ Quyết định số 616/QĐ-BYT, ngày 15/3/2022 của Bộ Y tế về việc đính chính Quyết định số 604/QĐ-BYT, ngày 14/3/2022 của Bộ trưởng Bộ Y tế ban hành “Hướng dẫn quản lý tại nhà đối với người mắc COVID-19”;

Căn cứ Văn bản số 377/SYT-NVY&QLHN, ngày 10/02/2022 của Sở Y tế tỉnh Phú Thọ về việc tăng cường có hiệu quả công tác, quản lý, điều trị người bệnh COVID-19 tại nhà/nơi cư trú;

Xét đề nghị của Trạm trưởng Trạm Y tế,

QUYẾT ĐỊNH:

Điều 1. Áp dụng biện pháp cách ly y tế tại nhà/nơi lưu trú đối với:

Ông/Bà:.....; Giới tính: Nam/Nữ.

Ngày/tháng/năm sinh: /..... /..... Số điện thoại:.....

Số CMND / CCCD / Hộ chiếu :..... Quốc tịch.....

Địa chỉ lưu trú:.....

Địa chỉ cách ly:.....

Chủ hộ: Năm sinh:.....

Lý do cách ly: người mắc COVID-19 (F0) điều trị tại nhà/nơi lưu trú.

Ngày xét nghiệm test nhanh/PCR dương tính:...../...../.....

Thời gian thực hiện cách ly:kể từ ngày...../...../.....đến khi có xác nhận hoàn thành cách ly y tế tại nhà/nơi lưu trú. Trong thời gian áp dụng biện pháp cách ly y tế tại nhà/nơi lưu trú, Ông/Bà và chủ hộ/người chăm sóc/người ở cùng nhà phải tuân thủ đúng các nội dung đã cam kết về thực hiện các biện pháp cách ly tại nhà phòng, chống bệnh COVID-19. Người mắc COVID-19 khi có dấu hiệu chuyển nặng phải thông báo ngay cho nhân viên y tế để được hướng dẫn và điều trị kịp thời.

Điều 2. Giao Tổ chăm sóc người nhiễm COVID-19 tại cộng đồng khu/số....., các tổ chức đoàn thể là đơn vị tiếp nhận và hướng dẫn cách ly y tế theo quy định.

Điều 3. Quyết định này có hiệu lực kể từ ngày áp dụng biện pháp cách ly. Các ông/bà có tên tại **Điều 1**, Trạm Y tế xã; Tổ COVID-19 cộng đồng khu; các ban ngành, tổ chức, đoàn thể xã..... và các đồng chí liên quan căn cứ, thực hiện./.

Nơi nhận:

- Như **Điều 3**;
- TT: ĐU, HĐND ... (để b/cáo);
- CT và các PCT;
- Lưu: VT.

TM. ỦY BAN NHÂN DÂN

Phụ lục 3.

MẪU GIẤY CHỨNG NHẬN HOÀN THÀNH CÁCH LY Y TẾ TẠI NHÀ
(Kèm theo Văn bản: /UBND-YT, ngày /3/2022 của UBND huyện)

CỘNG HÒA XÃ HỘI CHỦ NGHĨA VIỆT NAM
Độc lập - Tự do - Hạnh phúc

Số: /GXN-UBND , ngày tháng năm 2022

GIẤY XÁC NHẬN
HOÀN THÀNH CÁCH LY Y TẾ TẠI NHÀ/NƠI LƯU TRÚ
ỦY BAN NHÂN DÂN ...

Căn cứ Quyết định cách ly số :..... /QĐ-UBND, ngày...../...../2022 xác nhận:

Ông/Bà:.....Giới tính: Nam/Nữ.

Ngày/tháng/năm sinh:... /... / Số điện thoại:

Số CMND / CCCD / Hộ chiếu :Quốc tịch

Địa chỉ lưu trú:

Địa chỉ cách ly:

Lý do cách ly: người mắc COVID-19 (F0) điều trị tại nhà.

Ngày xét nghiệm test nhanh/PCR dương tính:

ĐÃ HOÀN THÀNH CÁCH LY Y TẾ TẠI NHÀ/NƠI LƯU TRÚ:

Thời gian thực hiện cách ly: từ ngày...../...../..... đến hết ngày...../...../.....

Diễn biến sức khỏe trong thời gian cách ly:

Kết quả xét nghiệm kể từ ngày áp dụng biện pháp cách ly:

Ngày....., kết quả.....

Test nhanh

PCR

Đề nghị ông/bà tiếp tục thực hiện tự theo dõi sức khỏe 07 ngày, thực hiện 5K.

TM.ỦY BAN NHÂN DÂN

Phụ lục 4.

HƯỚNG DẪN








Đầy Quyết định cách ly/ Giấy xác nhận hoàn thành cách ly lên Cổng Thông tin COVID-19 (f0.phutho.vn)

Bước 1: Tạo thư mục QUYETDINH trên máy tính

Bước 2: Tải về bản ký số Quyết định cách ly/ Giấy xác nhận hoàn thành cách ly (đã phát hành trên phần mềm QLVBĐH) lưu vào thư mục tên QUYETDINH

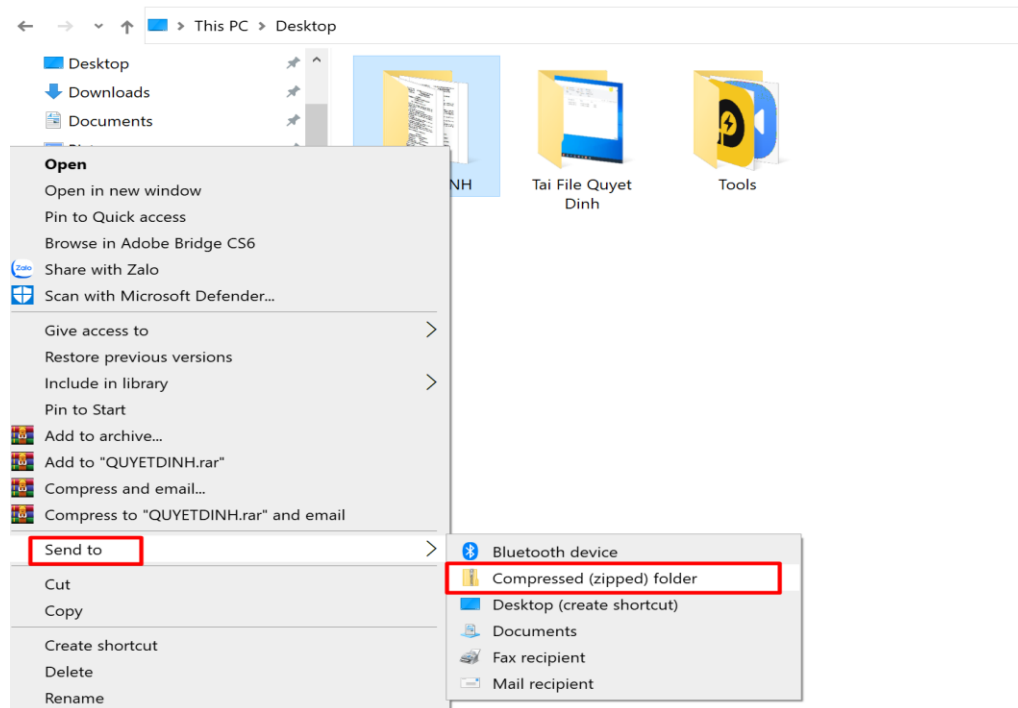
- Tải file và đặt tên theo đúng cấu trúc như sau:
 - o Đối với quyết định cách ly: **QDCL_sodienthoai_namsinh**
 - o Giấy xác nhận HTCL: **GXNHTCL_sodienthoai_namsinh**

QUYETDINH

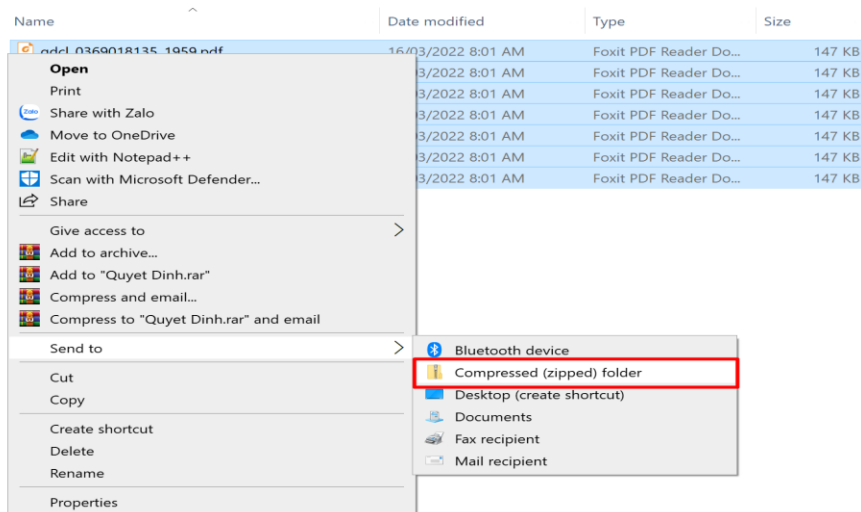
Name	Date modified	Type	Size
 qdcl_0369018135_1959.pdf	16/03/2022 8:01 AM	Foxit PDF Reader Do...	147 KB
 qdcl_0369018135_1960.pdf	16/03/2022 8:01 AM	Foxit PDF Reader Do...	147 KB
 qdcl_0369018135_1961.pdf	16/03/2022 8:01 AM	Foxit PDF Reader Do...	147 KB
 qdcl_0369018135_1978.pdf	16/03/2022 8:01 AM	Foxit PDF Reader Do...	147 KB
 XNHTCL_0369018135_1959.pdf	16/03/2022 8:01 AM	Foxit PDF Reader Do...	147 KB
 XNHTCL_0369018135_1975.pdf	16/03/2022 8:01 AM	Foxit PDF Reader Do...	147 KB
 XNHTCL_0369018135_1978.pdf	16/03/2022 8:01 AM	Foxit PDF Reader Do...	147 KB

Bước 3: Nén file Quyết định cách ly/ Giấy xác nhận hoàn thành cách ly

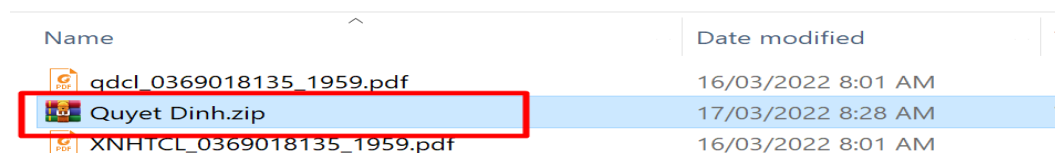
- Chọn thư mục “QUYETDINH”.



- Nhấn chuột phải => Send To => Compressed (zipped) folder



- Sau khi nén xong sẽ có file nén .zip



Bước 4: Tải file Quyết định cách ly/ Giấy xác nhận hoàn thành cách ly lên Cổng Thông tin F0 để trả cho F0

- Đăng nhập vào Cổng Thông tin F0 => Quản Lý => Quản lý thông tin F0 => Đẩy QĐ

F1 cùng nhà	Nơi ở hiện tại	Số điện thoại	Ngày công nhận F0	Số ngày điều trị	Ngày có kết quả xét nghiệm
Không có	Sn70 tổ 7 sòng thao, Phường Tiên Cát, Thành phố Việt Trì	0354094930	17/03/2022	0	17/03/2022
Không có	Số nhà 74 tổ 6 khu honda hà. Phường Tiên Cát. Thành phố Việt Trì	0986353277	17/03/2022	0	17/03/2022

- Chọn file nén .zip

File quyết định (.zip): Quyết Định.zip

Chọn tệp

Đóng Tải quyết định

- Chọn Tải quyết định

Thông báo!

Tải thông tin quyết định thành công

Đồng ý

- Hệ thống thông báo tải quyết định thành công.

Phụ lục 5.

HƯỚNG DẪN

Người dân nhận bản điện tử Quyết định cách ly,
Giấy xác nhận hoàn thành cách ly trên Cổng Thông tin COVID-19
(f0.phutho.vn)

Bước 1: Truy cập vào f0.phutho.gov

Bước 2: Chọn “Cập nhật sức khỏe”, nhập số điện thoại, năm sinh và chọn mục “Tra cứu”

Bước 3: Tải về Quyết định cách ly/ Giấy xác nhận hoàn thành cách ly

The screenshot shows the user interface of the f0.phutho.gov website. At the top, there are three tabs: "Khai báo F0", "Cập nhật sức khỏe", and "Góp ý". Below the tabs, there are input fields for "Số điện thoại" (Phone number) with the value "0369018135" and "Năm sinh" (Year of birth) with the value "1959". A blue button labeled "Tra cứu" (Search) is positioned to the right of the year of birth field. Below these fields is a section titled "Thông tin chi tiết" (Detailed information) which displays the following data: "Họ tên: NGUYỄN THỊ THINH", "Điện thoại: 0369018135", "Địa chỉ nơi ở hiện tại: Văn Tiến 1, Xã Văn Du", and "Trạng thái xử lý: Đang điều trị tại nhà". Two links are provided: "Tải giấy quyết định cách ly y tế" (Download medical quarantine decision paper) and "Tải giấy xác nhận hoàn thành cách ly" (Download completion of quarantine confirmation paper). At the bottom of the form, there are two blue buttons: "Thông tin theo dõi sức khỏe" (Health monitoring information) and "Thông tin xét nghiệm" (Testing information).